


Cellules de mesure SAUTER CK P1-P4 · CK Y1 · CK Y4 · CD P1



CK P1

CK P2

CK P3

CK P4



CK Y1



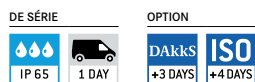
CK Y4



Fig. montre l'accessoire optionnel kit de montage
■ SAUTER CE P41430

CK P1-4

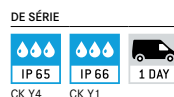
Capteurs miniatures en aluminium



- Protection contre la poussière et les projections d'eau IP65 (selon EN 60529)
- Aluminium
- Précision élevée
- Convient aux petites balances, aux balances de cuisine et aux dynamomètres
- Connexion à 4 fils

CK Y1 · Y4

Capteurs miniatures plates en acier allié



- Classe de précision selon OIML C1
- Conforme aux normes RoHS
- Haute précision (erreur combinée 0,05 % F.S.)
- Forme très basse
- Convient par exemple pour la construction de balances personnelles, de cuisine, de bureau de poste ou d'autres balances dont la hauteur d'installation est plus faible

CK Y1 :

- Protection contre la poussière et les projections d'eau IP66
- Livraison : 1 pièce
- Montage d'un pont intégral (boîte de jonction nécessaire pour connecter plusieurs cellules de mesure)

CK Y4 :

- Protection contre la poussière et les projections d'eau IP65
- Livraison : 1 jeu (4 pièces)
- Circuit en quart de pont : 4 cellules de charge sont connectées pour former un pont intégral
- Pas de boîte de jonction nécessaire
- Aucun ajustement d'angle possible

Modèle	Charge nominale	Erreur combinée
SAUTER kg		
CK 600-0P1	0,6	0,03 %
CK 1-0P1	1	0,03 %
CK 2-0P1	2	0,03 %
CK 3-0P1	3	0,03 %
CK 5-0P1	5	0,03 %
CK 6-0P1	6	0,03 %
CK 300-0P2	0,3	0,03 %
CK 600-0P2	0,6	0,03 %
CK 1000-0P3*	1	0,1 %
CK 100-0P4	0,1	0,05 %
CK 120-0P4	0,12	0,05 %
CK 300-0P4	0,3	0,05 %
CK 500-0P4	0,5	0,05 %

■ * JUSQU'À ÉPUISEMENT DU STOCK !

Modèle	Charge nominale
SAUTER kg	
CK 10-Y1	10
CK 30-Y1	30
CK 10-Y4	10
CK 30-Y4	30
CK 50-Y4	50

CD P1

Cellules de charge en acier inoxydable



- Classe de précision selon OIML R60 C3
- Conforme aux normes RoHS
- Protection contre la poussière et les projections d'eau IP68 (selon EN 60529), encapsulation hermétique
- Acier inoxydable
- Domaine d'application : Mesures du poids et des forces de compression
- Convient aux balances pour véhicules, aux trémies peseuses, aux dispositifs de contrôle des véhicules, aux bancs d'essai
- Remarque : modèle EX ou classe de précision C4 sur demande
- Indication de la valeur nominale : 2 mV/V

Accessoires CD P1 :

- Pièce de poussée, acier, inoxydable, convient à CD 10-3P1, CD 20-3P1, SAUTER CE P10330
- Pièce de poussée, acier, inoxydable, convient à CD 40-3P1, CD 50-3P1, SAUTER CE P10350
- ■ Kit de montage, acier, inoxydable, convient à CD 10-3P1, CD 20-3P1, SAUTER CE P41430
- Kit de montage, acier, inoxydable, convient à CD 40-3P1, CD 50-3P1, SAUTER CE P14150

Modèle	Charge nominale
SAUTER	
CD 10-3P1	10 t/100 kN
CD 20-3P1	20 t/200 kN
CD 40-3P1	40 t/400 kN
CD 50-3P1	50 t/500 kN

* jusqu'à max 25 t/250 kN

■ JUSQU'À ÉPUISEMENT DU STOCK

Conseil

- Conseil : Vous trouverez de plus amples informations et fiches techniques ainsi que de nombreux accessoires voir Internet



Programme d'ajustage externe (CAL) :
Pour régler la précision des appareils de mesure. Poids de contrôle externe nécessaire



Bloc d'étalonnage :
Sert pour l'ajustage et le bon positionnement de l'appareil de mesure



Fonction Peak-Hold :
Mesure de la valeur de pic moyennant d'une procédure de mesure



Mode balayage :
Saisie des données de mesure et affichage continu à l'écran



Push et Pull :
Le mesureur peut mesurer les forces de traction et de compression



Mesure de longueur :
Mesure des dimensions géométriques d'un objet à contrôler ou la longueur de mouvement d'une procédure de contrôle



Fonction de focalisation :
Augmente la précision de mesure d'un appareil au travers d'une plage de mesure donnée



Mémoire interne :
Pour la sauvegarde des valeurs de mesure dans la mémoire de l'appareil



Interface de données RS-232 :
Pour connecter l'appareil de mesure à une imprimante, un PC ou un réseau



Profibus:
Pour la transmission de données, par exemple entre des balances, des capteurs, des contrôleurs et des appareils périphériques sur de longues distances. Convient pour une transmission de données sûre, rapide et tolérante aux pannes. Moins sensible aux interférences magnétiques.



Profinet :
Permet un échange de données efficace entre des appareils périphériques décentralisés (balances, cellules de mesure, instruments de mesure, etc.) et une unité de commande (contrôleur). Particulièrement avantageux lors de l'échange de valeurs de mesure complexes, d'informations sur les appareils, les diagnostics et les processus. Potentiel d'économies grâce à des délais de mise en service plus courts et à l'intégration possible des appareils



Interface de données USB :
Pour connecter l'appareil de mesure à une imprimante, un PC ou d'autres appareils périphériques



Interface de données Bluetooth* :
Pour la transmission de données de la balance/l'appareil de mesure à une imprimante, un PC ou d'autres appareils périphériques



Interface de données WIFI :
Pour la transmission de données de la balance/l'appareil de mesure à une imprimante, un PC ou d'autres appareils périphériques



Interface de données Infrarouge :
Pour connecter l'appareil de mesure à une imprimante, un PC ou d'autres appareils périphériques



Sorties de commande (coupleur opto-électronique, Digital I/O) :
Pour raccorder des relais, lampes de signalisation, vannes, etc.



Interface analogique :
Pour raccorder un périphérique adapté au traitement analogique des valeurs de mesure



Sortie analogique :
Pour la sortie d'un signal électrique en fonction de la charge (par ex. tension 0 V - 10 V ou courant 4 mA - 20 mA)



Statistiques :
L'appareil calcule à partir des valeurs de mesure enregistrées des statistiques, telles que la valeur mesurée ou la moyenne etc.



Logiciel :
Pour la transmission des données de mesure de l'appareil vers un ordinateur



Imprimante :
Une imprimante peut être raccordée à l'appareil pour imprimer les données de mesure



Interface réseau :
Pour connecter la balance/appareil de mesure à un réseau Ethernet. Possible chez KERN avec un convertisseur universel RS-232/LAN



KERN protocole de communication (KCP) :
Il est un jeu d'instructions standardisé pour interfaces pour les balances KERN et d'autres instruments. Il permet de consulter et de régler tous les paramètres pertinents et toutes les fonctions de l'appareil. Les appareils KERN avec KCP sont faciles à intégrer dans les ordinateurs, les commandes industrielles et d'autres systèmes numériques.



Protocole selon GLP/ISO :
Des valeurs de mesure avec date, heure et numéro de série. Uniquement avec les imprimantes SAUTER



Unités de mesure :
Convertibles par ex. pour passer aux unités non métriques. Plus de détails : voir Internet



Mesure avec zones de tolérance (fonction de valeur limite) :
Des valeurs limites supérieures et inférieures sont programmables. L'opération est assistée par un signal acoustique ou optique, voir le modèle respectif



Protection contre la poussière et les projections d'eau - IPxx :
Le degré de protection est indiqué par le pictogramme, cf. DIN EN 60529:2000-09, IEC 60529:1989+A1:1999+A2:2013



ZERO :
Remettre l'affichage à « 0 »



Fonctionnement avec pile :
Préparé pour fonctionner avec pile. Le type de pile est indiqué pour chaque appareil



Fonctionnement avec batterie :
Ensemble rechargeable



Bloc d'alimentation secteur :
230 V/50 Hz. De série standard UE, sur demande aussi de série GB, AUS ou USA



Bloc d'alimentation intégré :
Intégré 230 V/50Hz en UE. Sur demande également en standard GB, AUS ou USA



Entraînement motorisé :
Le mouvement mécanique est impulsé par un moteur électrique



Entraînement motorisé :
Le mouvement mécanique est impulsé par un moteur synchrone pas-à-pas (stepper)



Fast-Move :
Toute la longueur de course peut être mesurée par un seul mouvement de levier



Homologation possible :
Articles avec homologation de type pour construire des systèmes calibrables



Étalonnage DAkKS :
La durée de l'étalonnage DAkKS en jours est indiquée par le pictogramme



Étalonnage usine :
La durée de la mise à disposition de l'étalonnage usine est indiquée par le pictogramme



Expédition de colis :
La durée de mise à disposition interne du produit en jours est indiquée par le pictogramme



Expédition de palettes :
La durée de mise à disposition interne du produit en jours est indiquée par le pictogramme

*Le nom Bluetooth® et les logos sont des marques déposées et sont la propriété de Bluetooth SIG, Inc. Toute utilisation de ces marques par KERN & SOHN GmbH s'effectue sous licence. Les autres marques et noms commerciaux sont ceux de leurs propriétaires respectifs.