

Notice de montage Statif

KERN PCD-A03

Version 1.0

08/2011

F



PCD-A03-IA-f-1110



KERN PCD-A03

Version 1.0 08/2011

Notice de montage Statif

Contenu de la livraison:



Qté.	Composants
1	Statif
4	Visserie
1	Guidage du câble

Caractéristiques techniques :

Statif hauteur	25 cm
Dimensions	195 x 195 x 250 mm

Montage:

Il y a plusieurs possibilités d'utiliser le statif PCD-A03:


Variante 1:

Le statif est placé sur un pied à côté de la balance.

Variante 2:


Le statif est monté à la plateforme de la balance

- ⇒ Desserrer 4 vis sur l'arrière de l'afficheur et retirer les couvertures en matière plastique [1]




- ⇒ Brancher l'appareil d'affichage et le statif selon l'illustration

Veiller à ce que le câble soit passé à travers l'ouverture prévue [2].




- ⇒ Serrer les 4 vis



Variante 1:

- ⇒ Fixer le câble au côté du statif à travers le guidage de câble et fixer le guidage de câble avec 4 vis



Variante 2:


⇒ Dévisser deux vis au côté inférieure du pied d'ajustage



⇒ Replier le statif et le support de la plateforme



⇒ Fixer à l'aide des vis



⇒ Fixer le câble au côté du statif à travers le guidage de câble et fixer le guidage de câble avec 4 vis



